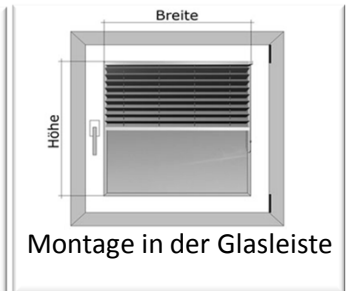



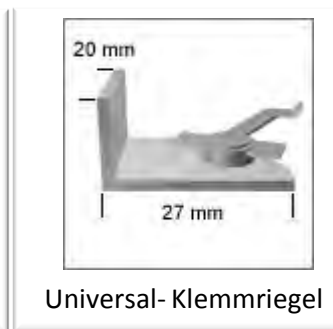
# Montageanleitung

## 1. Plissee mit Universal- Klemmriegel

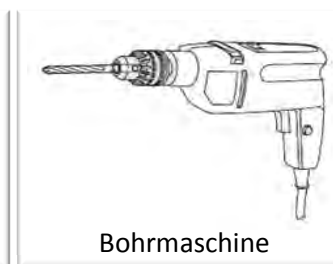
### 1. Plissee Montagevarianten mit Universal- Klemmriegel



### 2. Lieferumfang



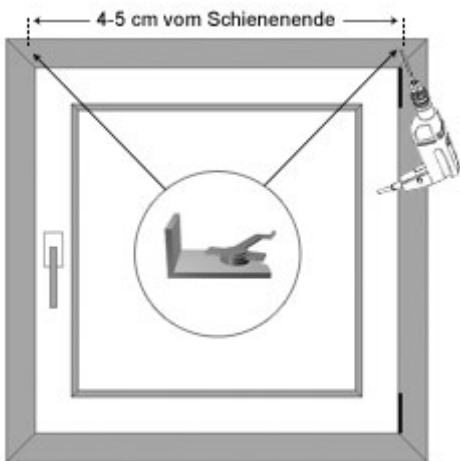
### 3. Benötigtes Werkzeug



# Montageanleitung

## 1. Plissee mit Universal- Klemmriegel

### 4. Plissee Montage: Fensternische und Fensterrahmen für freihängende Plissee



1. Montage auf/ in der Fensternische  
- Bohrlöcher für Universal- Klemmriegel anzeichnen und bohren

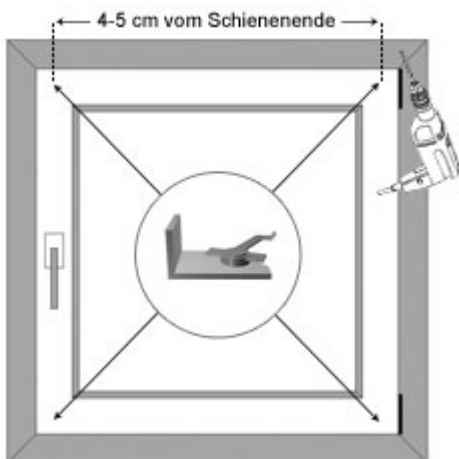


2. Universal Klemmriegel an der Wand oder in der Fensternische anschrauben



3. Plissee Schiene in den Universal- Klemmriegel einhaken und verschließen

### 5. Plissee Montage: Fensterrahmen für gespannte Plissee



1. Montage auf/ in der Fensternische  
- Bohrlöcher für Universal- Klemmriegel anzeichnen und bohren



2. Universal- Klemmriegel oben und unten auf den Fensterrahmen schrauben



3. Plissee Schiene in den Universal- Klemmriegel oben/ unten einhaken und verschließen

# Montageanleitung

## 1. Plissee mit Universal- Klemmriegel

### 4. Plissee Montage: Glasleiste



1. Montage auf der Glasleiste
  - Bohrlöcher für Universal- Klemmriegel anzeichnen und bohren



2. Universal- Klemmriegel an die Glasleiste bzw. Fensterfalz anschrauben

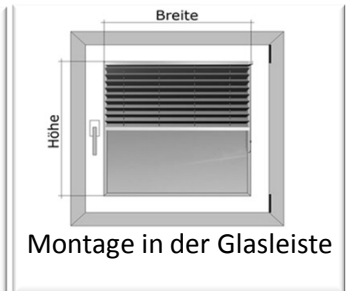

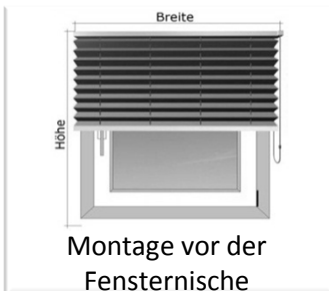


3. Plissee Schiene in den Universal- Klemmriegel oben/ unten einhaken und verschließen

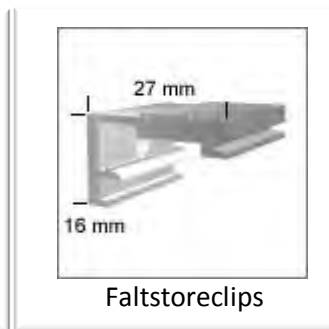
# Montageanleitung

## 2. Plissee mit Faltstoreclips

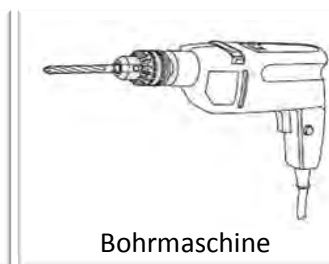
### 1. Plissee Montagevarianten mit Faltstoreclip



### 2. Lieferumfang



### 3. Benötigtes Werkzeug



# Montageanleitung

## 2. Plissee mit Faltstoreclips

### 4. Plissee Montage: Fensternische und Fensterrahmen für freihängende Plissee



1. Montage auf/ in der Fensternische  
- Bohrlöcher für Faltstoreclips anzeichnen und bohren

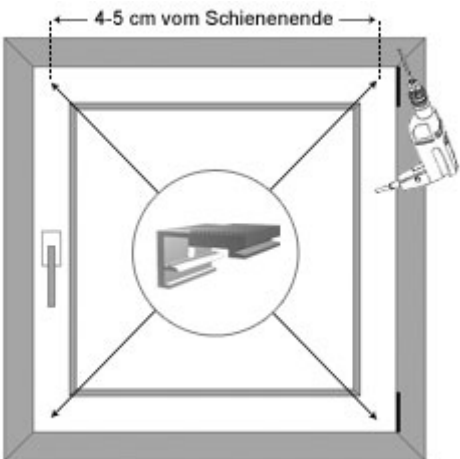


2. Faltstoreclips an der Wand, Decke oder in der Fensternische anschrauben



3. Plissee Schiene in den Faltstoreclip einhaken und einrasten

### 5. Plissee Montage: Fensterrahmen für gespannte Plissee



1. Montage auf/ in der Fensternische  
- Bohrlöcher für Faltstoreclips anzeichnen und bohren



2. Faltstoreclips oben und unten auf den Fensterrahmen schrauben



3. Plissee Schiene in den Faltstoreclip oben/ unten einhaken und einrasten

# Montageanleitung

## 2. Plissee mit Faltstoreclips


### 4. Plissee Montage: Glasleiste bzw. Fensterfalz



1. Montage auf der Glasleiste
  - Bohrlöcher für Faltstoreclips anzeichnen und bohren



2. Faltstoreclips an der Wand oder in der Fensternische anschrauben

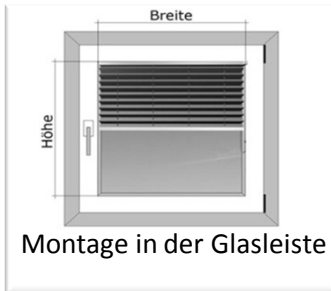


3. Plissee Schiene in den Faltstoreclip einhaken und einrasten


# Montageanleitung

## 3. Plissee mit Spannriegel

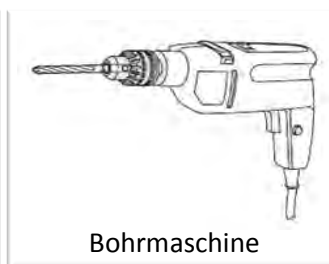
### 1. Plissee Montagevarianten mit Klemmriegel



### 2. Lieferumfang



### 3. Benötigtes Werkzeug



# Montageanleitung

## 3. Plissee mit Spannriegel

### 4. Plissee Montage: Glasleiste bzw. Fensterfalz



1. Montage auf/ in der Fensternische
  - Bohrlöcher für den Spannriegel anzeichnen und bohren



2. Klemmriegel in die Glasleiste schrauben



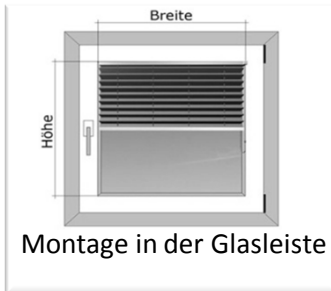
3. Plissee Schiene in den Spannriegel einhaken und verschließen



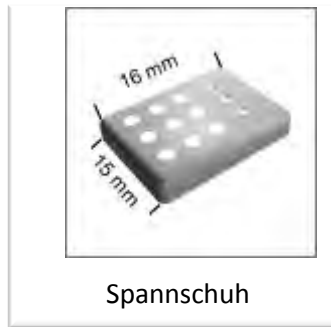

# Montageanleitung

## 4. Plissee mit Spansschuh

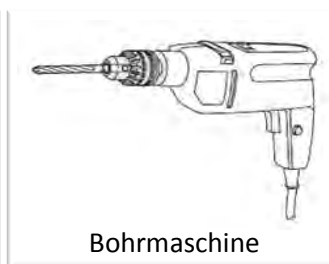
### 1. Plissee Montagevarianten mit Spansschuh



### 2. Lieferumfang



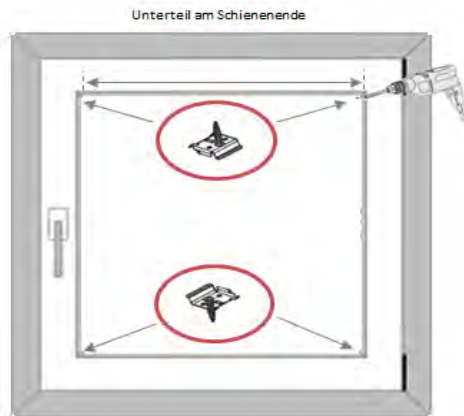
### 3. Benötigtes Werkzeug



# Montageanleitung

## 4. Plissee mit Spannschuh

### 4. Plissee Montage: Glasleiste bzw. Fensterfalz



1. Montage auf der Glasleiste
  - Bohrlöcher für den Spannschuh-Unterteil anzeichnen und bohren



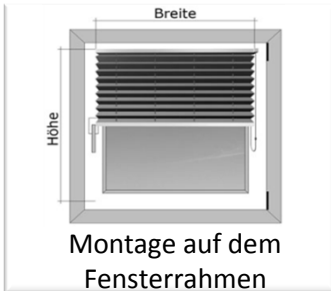
2. Plissee Spannschuh- Oberteil montieren

# Montageanleitung


## 5. Plissee mit Klemmwinkel



### 1. Plissee Montagevarianten mit Klemmwinkel (ohne Bohren)



### 2. Lieferumfang



### 3. Benötigtes Werkzeug



# Montageanleitung

## 5. Plissee mit Klemmwinkel



### 4. Plissee Montage: Fensterrahmen (ohne Bohren)

Klemmwinkel am Fensterrahmen



1. Montage auf dem Fensterrahmen
  - Klemmwinkel auf dem Rahmen einhaken



2. Klemmwinkel mit Imbusschlüssel am Fensterrahmen festschrauben