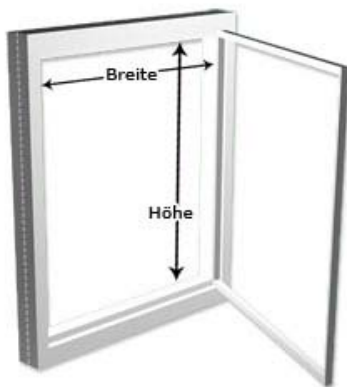


1. Spannrahmen mit Falz



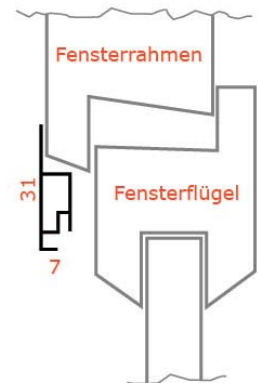
Bei Spannrahmen mit Falz deckt die umlaufende Falz 12mm an jeder Kante ab. Der Spannrahmen schließt fast bündig mit dem Fensterrahmen ab und ist auch mit Rolläden verwendbar. (Aufbauhöhe außen auf dem Rahmen nur 2mm)

Bestellmaße:

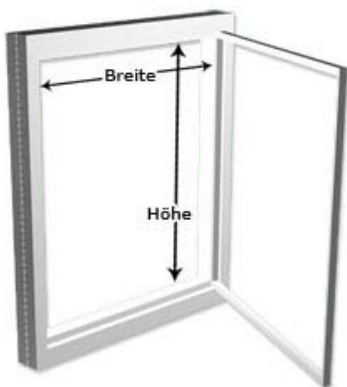
Bestellbreite = lichtet Maß – 2mm
 Bestellhöhe = lichtet Maß – 2mm
 Drehwinkel = 5,9,12,15,18,25mm

Achtung:

evtl. angebrachte Wetterschenkel oder Anbauten am Fenster müssen entfernt werden



2. Spannrahmen ohne Falz



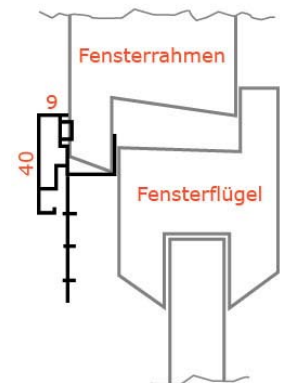
Bei Spannrahmen ohne Falz ist auch bei minimalen Maßen der Fensterrahmen geeignet da er auf dem Rahmen 9 mm aufliegt.

Bestellmaße:


Bestellbreite = lichtet Maß + 25mm
 Bestellhöhe = lichtet Maß + 25mm
 Die Einhängewinkel sind in 7, 9, 11, 13, 15, 17, 19 und 21 mm erhältlich.

Achtung:

evtl. angebrachte Wetterschenkel oder Anbauten am Fenster müssen entfernt werden



3. Insektenschutzdrehtür



Die Insektenschutztür besteht durch ihre Qualität und einfache Montage. Scharniere und Magnete montieren, Tür einhängen, fertig. Die Montage ist auf der Tür oder auf der Außenwand (Mauer) möglich.

Bestellmaße:

Bestellbreite = lichtet Maß + 30mm
 Bestellhöhe = lichtet Maß + 24mm
 Sprossenhöhe von unten messen

Achtung:

- evtl. angebrachte Wetterschenkel oder Anbauten am Fenster müssen entfernt werden
- seitlich Platz auf der Scharnierseite von 12mm freihalten (bei Montage auf dem Rahmen oder der Laibung)

