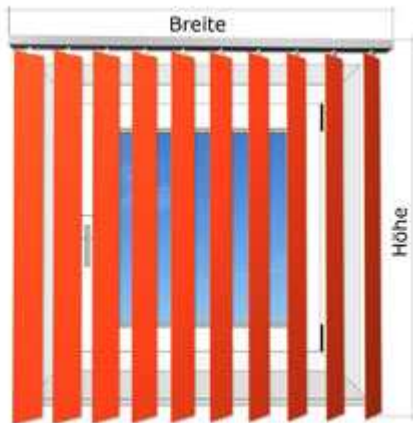


1. Montage vor der Fensternische



geeignet für diese Lamellenanlagen:

Standard- Lamellenvorhang
Tür- Fenster Lamellenvorhang
Slope- Lamellenvorhang

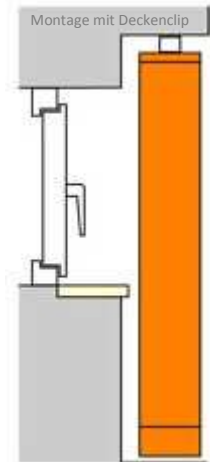
Bestellmaße:

Bestellhöhe = Gesamthöhe -3,0 cm für Bodenfreiheit*
 Bestellbreite = Gesamtbreite

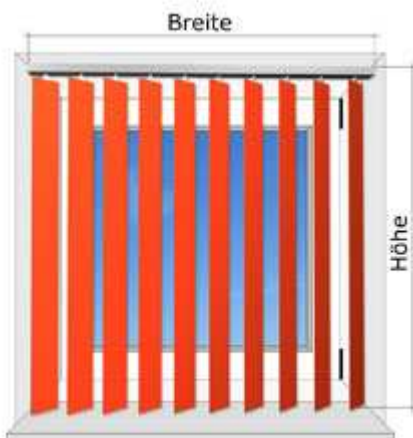
Achtung:

Wandabstand zur Schienenmitte mind. 80mm

* empfohlener Wert



2. Montage in der Fensternische



geeignet für diese Lamellenanlagen:

Standard Lamellenvorhang
Tür- Fenster Lamellenvorhang

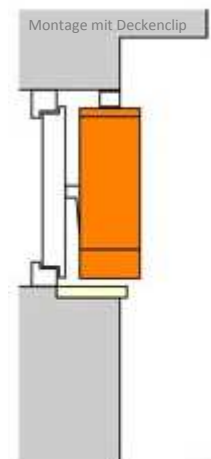
Bestellmaße:

Bestellhöhe = Gesamthöhe -3,0 cm für Bodenfreiheit*
 Bestellbreite = Gesamtbreite Fensternische

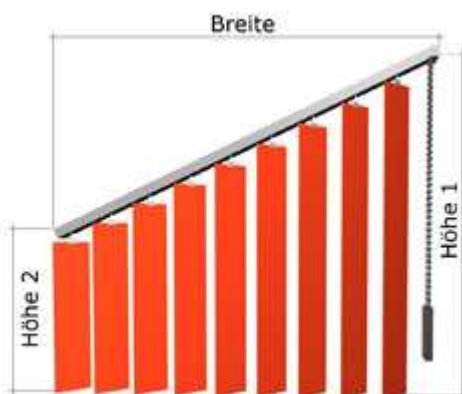
Achtung:

Wandabstand zur Schienenmitte mind. 80 mm

* empfohlener Wert



3. Montage bei (Schräglamellen) bzw. Slope- Lamellenanlagen



geeignet für Lamellenanlagen

Slope Lammellenvorhang

Bestellmaße:

Bestellhöhe = Gesamthöhe -3,0 cm für Bodenfreiheit
 Bestellbreite = Gesamtbreite
 Höhe 2 = Gesamthöhe niedrige Seite

Achtung:

Der Neigungswinkel beträgt max. 50% (45°)
 Wandabstand zur Schienenmitte mind. 80 mm

* empfohlener Wert

