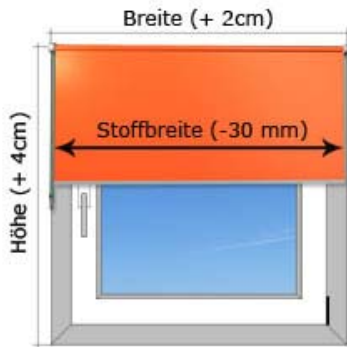


1. Montage vor der Fensterbank



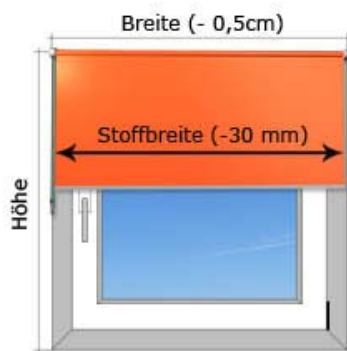
geeignet für Rollo mit **Seitenträgern Typ 1a – 1c**, Rollos mit **Trägerprofil Typ 2a -2c** und **Kassettenrollos Typ 3a – 3f + 5a – 5f, Maxi und Duolight**. Bei der Montage an der Decke wird die gesamte Fensteröffnung abgedeckt.

Bestellmaße:

Bestellhöhe = Höhe Fensterbank: + 4 cm
 Bestellbreite = Breite Fensterbank: + 2 cm
 Die Stoffbreite ist 30mm geringer als die Gesamtbreite (40mm bei Duolight und seilgeführten Rollos) (bei Rollo 1M und 3M 50mm mit Kurbelbedienung 60mm)



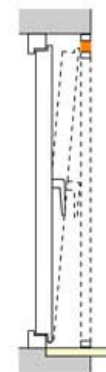
2. Montage in der Fensterbank



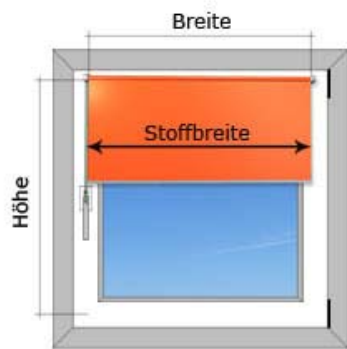
geeignet für Rollo mit **Seitenträgern Typ 1a – 1c**, Rollos mit **Trägerprofil Typ 2a -2c** und **Kassettenrollos Typ 3a – 3f + 5a – 5f, Maxi und Duolight**. Bei der Montage in der Fensterbank wird die Fensteröffnung innen abgedeckt.

Bestellmaße:

Bestellhöhe = Höhe Fensterbank
 Bestellbreite = Breite Fensterbank: -0,5 cm
 Die Stoffbreite ist 30mm geringer als die Gesamtbreite (40mm bei Duolight und seilgeführten Rollos) (bei Rollo 1M und 3M 50mm mit Kurbelbedienung 60mm)



3. Montage auf dem Fensterflügel

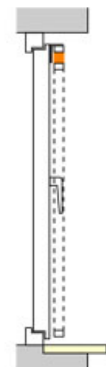


geeignet für Rollo mit **Seitenträger Rollo Typ 1a – 1d**, **Trägerprofil Rollo Typ 2a - 2d**, **Kassettenrollo Typ 3a-3f** und **Typ 5a – 5f, Maxi und Duolight**.

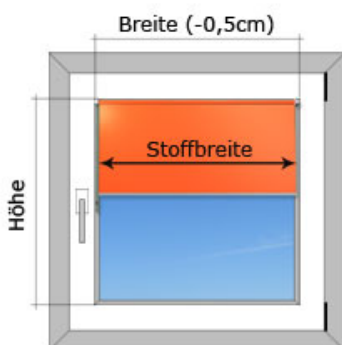
Bestellmaße:

Bestellhöhe = je nach Montage
 Bestellbreite = je nach Montage
 Die Stoffbreite ist 30mm geringer als die Gesamtbreite (40mm bei Duolight und seilgeführten Rollos) (bei Rollo 1M und 3M 50mm mit Kurbelbedienung 60mm)

Fenstergriff beachten!



4. Montage auf der Fensterglasleiste



geeignet für Rollos für Glasleistenmontage **Rollo Typ 4a**

Bestellmaße Klebe- und Schraubmontage:

Bestellhöhe = obere Innenkante Glasleiste + Glashöhe + Höhe der unteren Glasleiste
 Bestellbreite = Innenkanten Glasleiste (Scheibenbreite)

(Glasleiste = der Teil des Rahmens, der die Scheibe „einklemmt“ / hält)

Achtung: Bei schrägen Glasleisten immer an der zu Ihnen gewandten Seite der Glasfalz messen und nicht direkt an der Scheibe! (nicht geeignet bei runder oder mehreckiger Falz)

